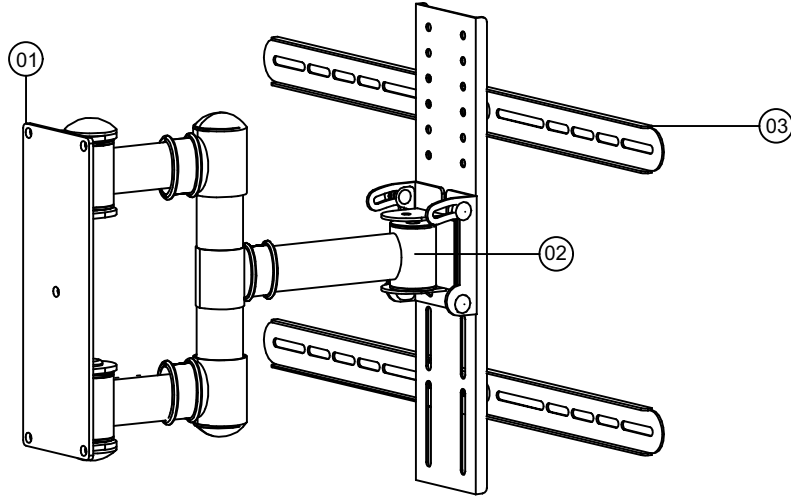
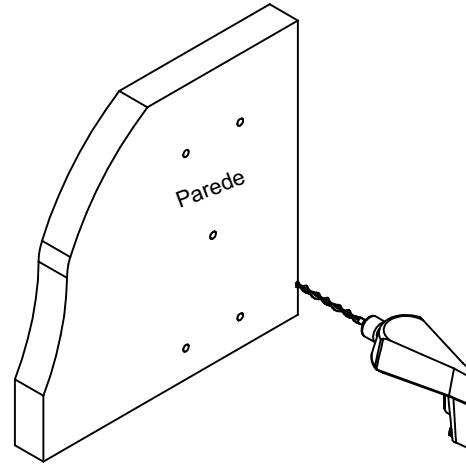


STPA-700

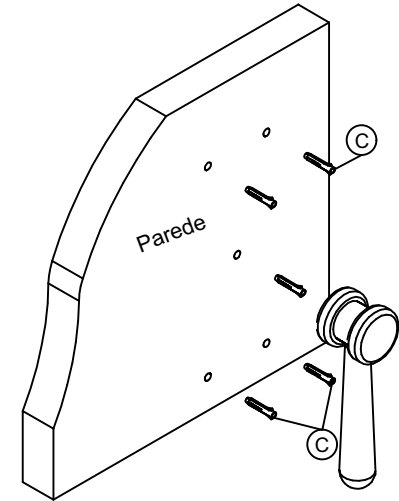


Partes do Produto	QDE.
01 - Base	01
02 - Chapa Frontal	01
03 - Hastes	01

1º Posicione a Base do Suporte (01) na parede e com a ajuda de um nível (não fornecido), marque os pontos de fixação. Retire base e com uma furadeira montada com broca de vídea 10mm de diâmetro, faça a furação.



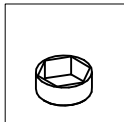
2º Encaixe as Buchas (C), na parede com o auxílio de um martelo de borracha (não incluso), conforme a ilustração.



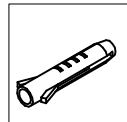
COMPONENTES :



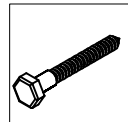
A - Porca 1/4 (4x)



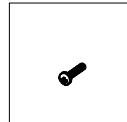
B - Ponteira (4x)




C - Bucha 10 mm (5x)



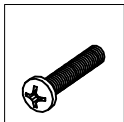
D - Parafuso 5/16 x 55 (5x)



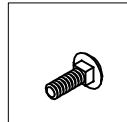
E - Parafuso M4 x 20 (4x)



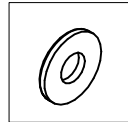
F - Parafuso M6 x 20 (4x)



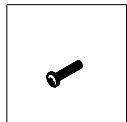
G - Parafuso M8 x 25 (4x)



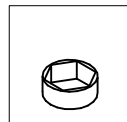
H - Parafuso 1/4 x 1/2 (4x)



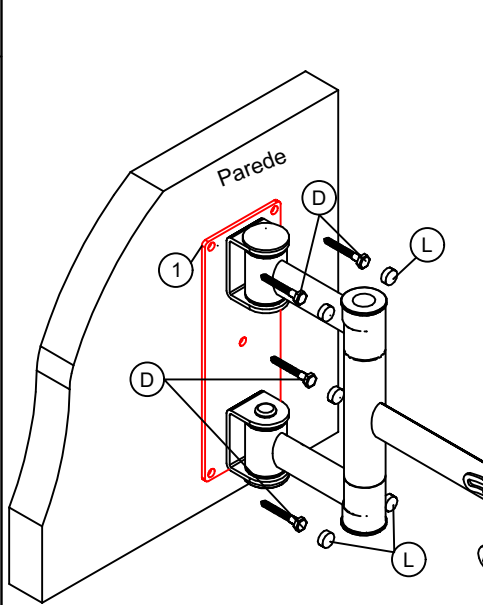
I - Arruela (8x)



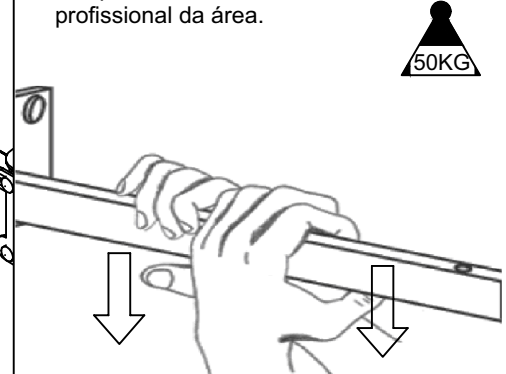
J - Parafuso M6 x 16 (3x)



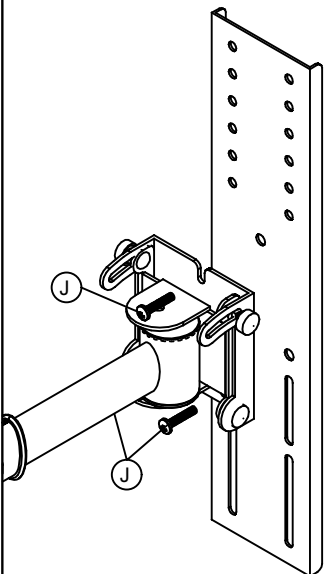
K - Ponteira do Parafuso (4x)



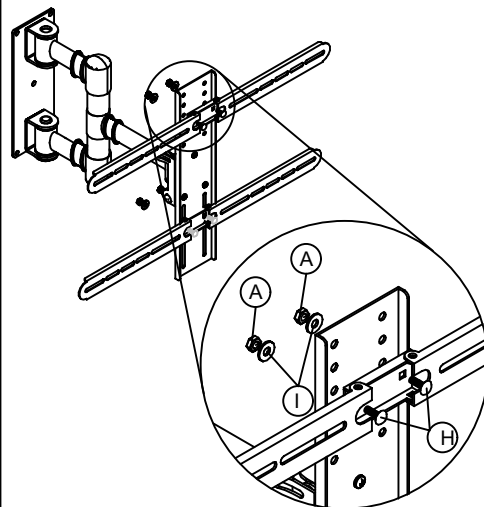
3º Fixe a Base Suporte (01) com os parafusos (D) na parede como mostra a ilustração. Novamente utilize o nível para se certificar que a instalação fique correta. Após fixar o Braço do Suporte na parede fixe as Ponteiras (K) nos Parafusos (D), exerça um peso de aproximadamente 50kg nos Braços (02) para garantir se a parede irá sustentar o peso do conjunto montado. Obs: Caso tenha dúvida da resistência de sua parede, consulte um técnico profissional da área.



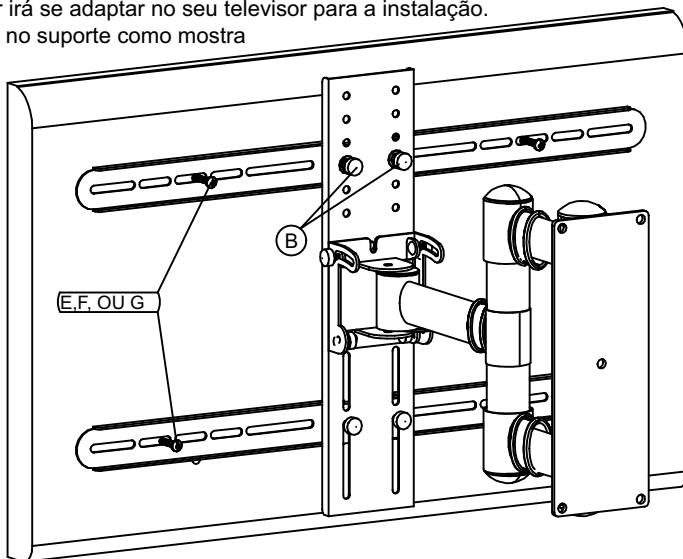
4º Fixe a chapa frontal no suporte com os parafusos (J), conforme a ilustração.



5º Fixe as Hastes no suporte com os parafusos (I), as porcas (A) e as arruelas (J) conforme a ilustração.



6º Os parafusos (E),(F),(G) necessitam da arruela (I) para serem utilizadas na fixação do suporte no televisor, para o parafuso (G) não se utiliza a arruela (I) para fixação no televisor, verifique qual melhor irá se adaptar no seu televisor para a instalação. Fixe as ponteiros (B) no suporte como mostra a ilustração.



CERTIFICADO DE GARANTIA

A MULTIVISÃO INDÚSTRIA E COMÉRCIO LTDA., identificada pelo endereço e telefone constantes no final deste instrumento, garante este produto contra quaisquer vícios ou defeitos de fabricação, pelo período de 05 (Cinco) anos, incluído o período legal previsto no Código de Defesa do Consumidor observadas as seguintes condições:

1. O período de garantia será contado a partir da emissão da nota fiscal do revendedor ao primeiro adquirente.
2. A garantia não abrangerá os danos decorrentes de instalações/montagens inadequadas realizadas pelo consumidor ou por terceiros contratados por ele, utilização em desacordo com o manual de instrução, acidentes (caso fortuito, força maior, etc.) e uso abusivo do produto. Da mesma forma, a garantia perderá sua validade, mesmo antes de expirado seu prazo, se o produto apresentar sinais de violação, modificação, adaptações ou conserto por pessoa não autorizada.
3. Em caso de quaisquer vícios ou defeitos de fabricação, o consumidor deverá contatar imediatamente a MULTIVISÃO, no Serviço de Atendimento ao Consumidor, pelo telefone (11) 4158-8700 ou, diretamente o revendedor, no caso de ocorrência fora da Capital do Estado de São Paulo, que comunicará o fabricante, para que sejam adotadas as providências necessárias.
4. Se houver dúvida quanto aos vícios ou defeitos de fabricação, o produto será analisado pela MULTIVISÃO, através de agente especializado, indicado pelo fabricante, e somente depois de comprovado o defeito, a substituição ou conserto do produto / peça poderá ser realizada.
5. O Atendimento pela garantia será feito exclusivamente pela assistência técnica da MULTIVISÃO e pelo agente especializado por ela contratado
6. Para a prestação de serviço de garantia, será imprescindível a apresentação da nota fiscal de venda e compra.
7. Fica eleito o foro central da comarca de S.Paulo (SP) para dirimir dúvidas de correntes de consumo e ou da garantia. O consumidor que não concordar deve assim se manifestar enviando telegrama ao fabricante no prazo máximo de 7 dias contados da compra.

CUIDADOS AO EQUIPAMENTO

Ao efetuar a limpeza do produto, não utilize substâncias voláteis, tais como álcool ou solventes em geral, pois podem ocasionar danos. Para limpeza, use somente um pano seco.

Não deixe o produto exposto a umidade e a luz do sol. Produtos equipados com rodízios devem ser manipulados com máxima cautela e em pisos inteiramente regulares, sob pena de risco de queda dos equipamentos alocados/acomodados no móvel. Em caso de dúvida sobre a resistência de sua parede ou montagem do produto, consulte um técnico profissional na área.

SAC (11) 4158-8700

RUA CORONEL JOSÉ NUNES DOS SANTOS, 640-CENTRO-VARGEM GRANDE
PAULISTA-SP-CEP: 06730-000
FÁBRICA /VENDAS: 55 (11) 4158-8700 - FAX 55 (11) 4158-1099 - SHOW ROOM: 55 (11)
4158-8700

<http://www.multivisao.com.br> - e-mail: sac@multivisao.com.br

SUPORTES
MULTIVISÃO
MÓVEIS