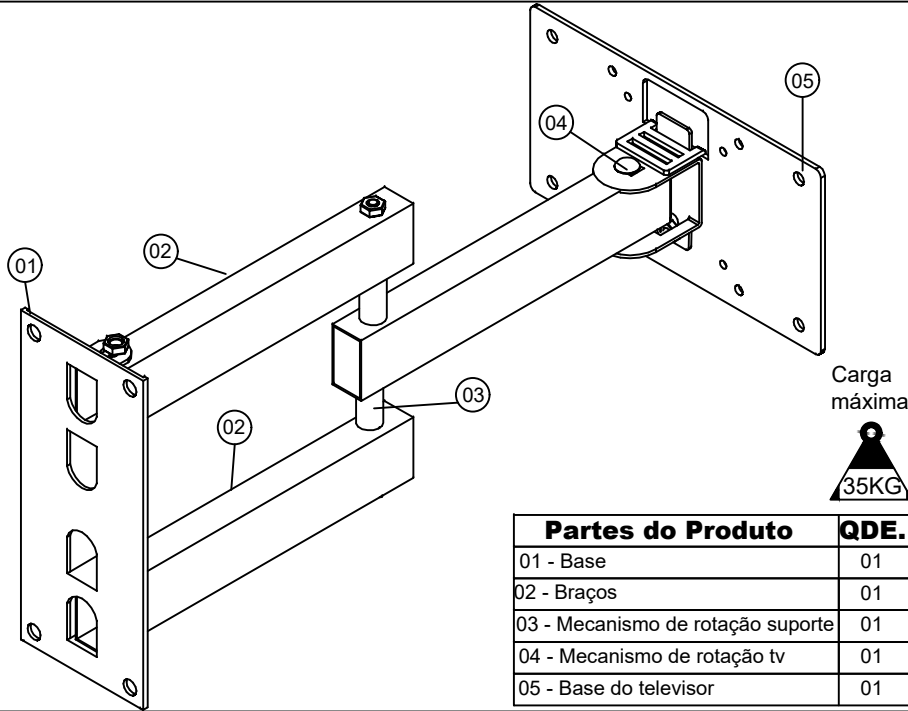
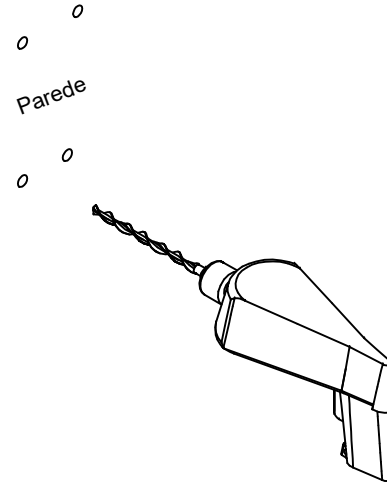


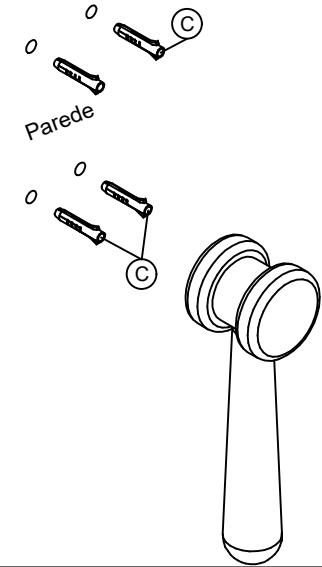
# STPA-355



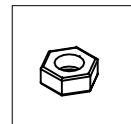
1º Posicione o Braço do Suporte (02) na parede e com a ajuda de um nível (não fornecido), marque os pontos de fixação. Retire o braço e com uma furadeira montada com broca de videa 10mm de diâmetro, faça a furação.



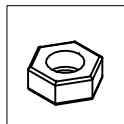
2º Encaixe as Buchas (C), na parede com o auxílio de um martelo de borracha (não incluso), conforme a ilustração.



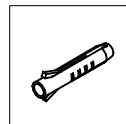
## COMPONENTES :



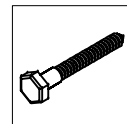
A - Porca 1/4 (4x)



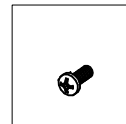
B - Porca M8 (1x)




C - Bucha 10 mm (4x)



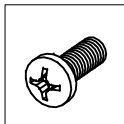
D - Parafuso 5/16 x 55 (4x)



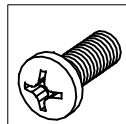
E - Parafuso M4 x 16 (4x)



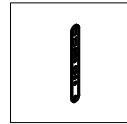
F - Parafuso M5 x 16 (4x)



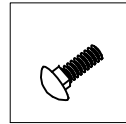
G - Parafuso M6 x 16 (4x)



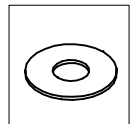
H - Parafuso M8 x 16 (4x)



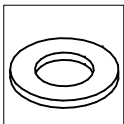
I - Prolongador (4x)



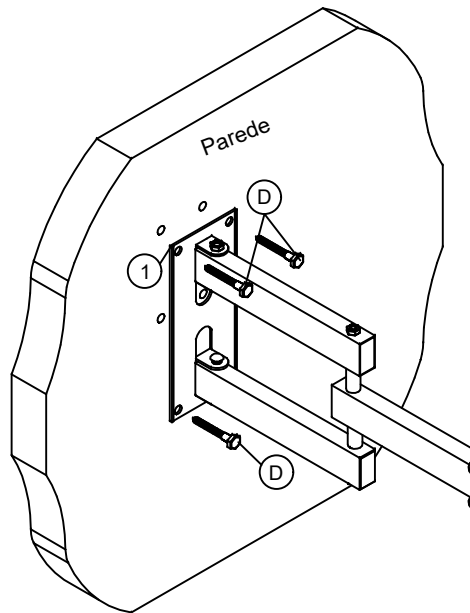
J - Parafuso 1/4 x 3/8 (4x)



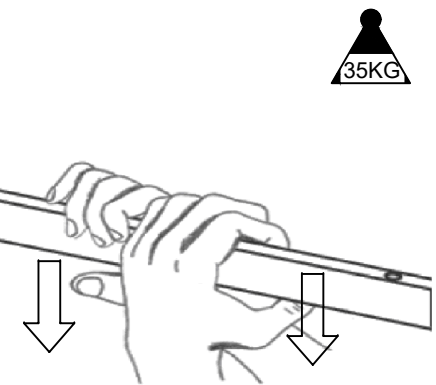
K - Arruela 1/4 (4x)



L - Arruela plastica 3mm (1x)

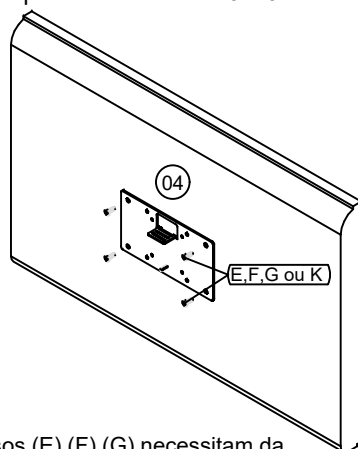


3º Fixe a Base Suporte (01) com os parafusos (D) na parede como mostra a ilustração. Novamente utilize o nível para se certificar que a instalação fique correta. Após fixar o Braço do Suporte na parede, exerça um peso de aproximadamente 35kg nos Braços (02) para garantir se a parede irá sustentar o peso do conjunto montado. Obs: Caso tenha dúvida da resistência de sua parede, consulte um técnico profissional da área.



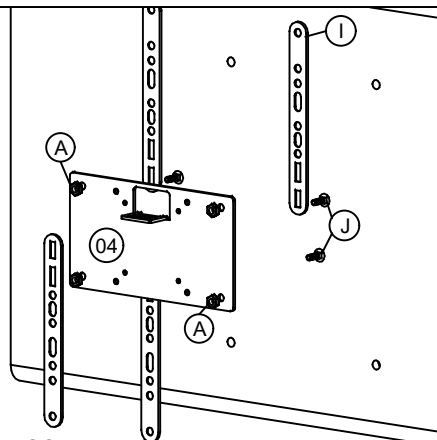
4°

**TELEVISOR**  
Com padrão VESA até 10x20cm



Os parafusos (E),(F),(G) necessitam da arruela (K) para serem utilizadas na fixação do suporte no televisor, para o parafuso (H) não se utiliza a arruela (K) para fixação no televisor, verifique qual melhor irá se adaptar no seu televisor para a instalação.

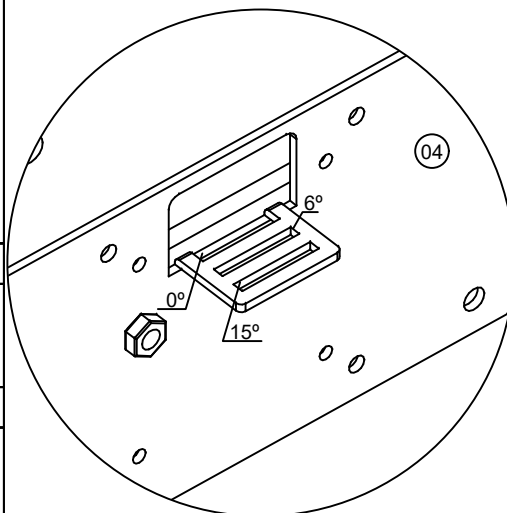
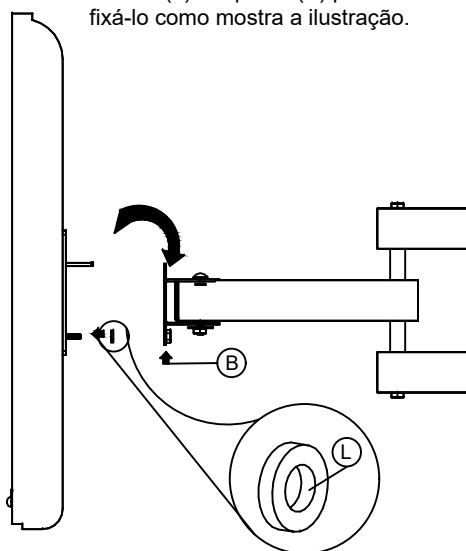
5°



**TELEVISOR**  
Com padrão VESA superior à 10x20cm

Utilize os prolongadores (I), parafusos (J) e porcas (A) caso seja necessário adaptar o suporte ao televisor como mostra a ilustração.

Insira o televisor no suporte (fixo na parede) e utilize a arruela (L) e a porca (B) para fixá-lo como mostra a ilustração.



## CERTIFICADO DE GARANTIA

A MULTIVISÃO INDÚSTRIA E COMÉRCIO LTDA., identificada pelo endereço e telefone constantes no final deste instrumento, garante este produto contra quaisquer vícios ou defeitos de fabricação, pelo período de 05 (Cinco) anos, incluído o período legal previsto no Código de Defesa do Consumidor observadas as seguintes condições:

1. O período de garantia será contado a partir da emissão da nota fiscal do revendedor ao primeiro adquirente.
2. A garantia não abrangerá os danos decorrentes de instalações/montagens inadequadas realizadas pelo consumidor ou por terceiros contratados por ele, utilização em desacordo com o manual de instrução, acidentes (caso fortuito, força maior, etc.) e uso abusivo do produto. Da mesma forma, a garantia perderá sua validade, mesmo antes de expirado seu prazo, se o produto apresentar sinais de violação, modificação, adaptações ou conserto por pessoa não autorizada.
3. Em caso de quaisquer vícios ou defeitos de fabricação, o consumidor deverá contatar imediatamente a MULTIVISÃO, no Serviço de Atendimento ao Consumidor, pelo telefone (11) 4158-8700 ou, diretamente o revendedor, no caso de ocorrência fora da Capital do Estado de São Paulo, que comunicará o fabricante, para que sejam adotadas as providências necessárias.
4. Se houver dúvida quanto aos vícios ou defeitos de fabricação, o produto será analisado pela MULTIVISÃO, através de agente especializado, indicado pelo fabricante, e somente depois de comprovado o defeito, a substituição ou conserto do produto / peça poderá ser realizada.
5. O Atendimento pela garantia será feito exclusivamente pela assistência técnica da MULTIVISÃO e pelo agente especializado por ela contratado.
6. Para a prestação de serviço de garantia, será imprescindível a apresentação da nota fiscal de venda e compra.
7. Fica eleito o foro central da comarca de S.Paulo (SP) para dirimir dúvidas de correntes de consumo e ou da garantia. O consumidor que não concordar deve assim se manifestar enviando telegrama ao fabricante no prazo máximo de 7 dias contados da compra.

### CUIDADOS AO EQUIPAMENTO

Ao efetuar a limpeza do produto, não utilize substâncias voláteis, tais como álcool ou solventes em geral, pois podem ocasionar danos. Para limpeza, use somente um pano seco.

### RECOMENDAÇÕES

Não deixe o produto exposto a umidade e a luz do sol. Produtos equipados com rodízios devem ser manipulados com máxima cautela e em pisos inteiramente regulares, sob pena de risco de queda dos equipamentos alocados/acomodados no móvel. Em caso de dúvida sobre a resistência de sua parede ou montagem do produto, consulte um técnico profissional na área.

**SAC (11) 4158-8700**

RUA CORONEL JOSÉ NUNES DOS SANTOS, 640-CENTRO-VARGEM GRANDE  
PAULISTA-SP-CEP: 06730-000

FÁBRICA / VENDAS: 55 (11) 4158-8700 - FAX 55 (11) 4158-1099 - SHOW ROOM: 55 (11)  
4158-8700

<http://www.multivisao.com.br> - e-mail: [sac@multivisao.com.br](mailto:sac@multivisao.com.br)

**SUPORTES**  
**MULTIVISÃO**  
MÓVEIS